

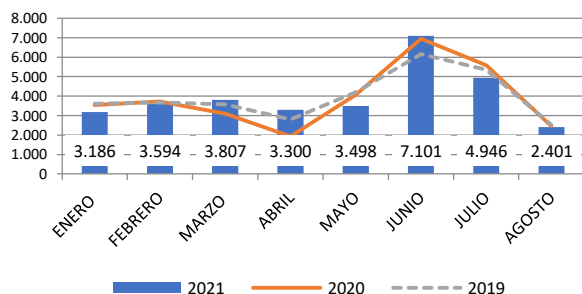
**CONTRATOS MENSUALES REGISTRADOS SERIE ENERO-AGOSTO**

CONTRATOS REGISTRADOS 2021		ENERO	FEBRERO	MARZO	ABRIL	MAYO	JUNIO	JULIO	AGOSTO
02	Silvicultura y explotación forestal	3.186	3.594	3.807	3.300	3.498	7.101	4.946	2.401
02	Hombres	2.717	3.159	3.247	2.757	2.941	6.181	4.294	1.995
02	Mujeres	469	435	560	543	557	920	652	406
08	Otras industrias extractivas	438	581	699	493	538	570	522	401
08	Hombres	391	521	632	435	475	479	441	362
08	Mujeres	47	60	67	58	63	91	81	39
16	Industria de la madera y del corcho, excepto muebles; cestería y esajería	2.980	2.964	3.405	3.265	3.187	3.592	3.556	2.570
16	Hombres	2.585	2.603	2.953	2.802	2.763	3.102	3.027	2.202
16	Mujeres	395	361	452	463	424	490	529	368
31	Fabricación de muebles	3.644	3.346	4.094	3.680	3.610	4.065	3.911	2.622
31	Hombres	3.053	2.785	3.443	3.053	3.070	3.462	3.351	2.269
31	Mujeres	591	561	651	627	540	603	560	353
37	Recogida y tratamiento de aguas residuales	197	224	278	215	246	352	277	212
37	Hombres	153	190	228	169	191	276	226	170
37	Mujeres	44	34	50	46	55	76	51	42
38	Recogida, tratamiento y eliminación de residuos; valorización de residuos	7.468	5.740	6.875	6.718	6.935	9.780	12.088	7.855
38	Hombres	5.744	4.429	5.342	5.242	5.407	7.746	9.346	6.160
38	Mujeres	1.724	1.311	1.533	1.476	1.528	2.034	2.742	1.695
39	Actividades de descontaminación y otros	131	111	204	190	140	197	184	130
39	Hombres	85	97	164	131	118	152	154	91
39	Mujeres	46	14	40	59	22	45	30	39
41	Construcción de edificios	41.944	43.059	43.743	45.484	44.301	43.564	42.307	37.513
41	Hombres	38.695	39.285	40.011	41.270	39.748	38.944	37.664	33.876
41	Mujeres	3.249	3.774	3.732	4.214	4.553	4.620	4.643	3.637
42	Ingeniería civil	3.632	3.582	3.661	3.917	3.911	3.808	3.780	2.941
42	Hombres	3.403	3.298	3.347	3.577	3.540	3.414	3.441	2.561
42	Mujeres	229	284	314	340	371	394	339	290
43	Actividades de construcción especializada	43.082	46.744	48.548	48.422	49.685	51.770	50.859	41.666
43	Hombres	39.868	43.287	44.978	44.459	45.298	46.972	45.458	38.147
43	Mujeres	3.214	3.457	3.570	3.963	4.387	4.798	5.401	3.519
80	Actividades de seguridad e investigación	5.993	5.474	8.805	6.858	7.551	9.396	10.827	10.028
80	Hombres	4.919	4.382	7.240	5.531	6.097	7.599	8.849	8.040
80	Mujeres	1.074	1.092	1.565	1.327	1.454	1.797	1.978	1.988
81	Servicios a edificios y actividades de jardinería	51.864	43.889	53.756	53.846	53.953	67.474	78.576	70.856
81	Hombres	15.149	14.110	17.896	17.599	18.615	23.651	24.943	20.649
81	Mujeres	36.715	29.779	35.860	36.247	35.338	43.823	53.633	50.207
88	Actividades de servicios sociales sin alojamiento	25.712	22.779	27.966	25.628	25.395	33.284	36.781	26.716
88	Hombres	4.980	4.221	5.274	5.281	5.209	6.893	7.488	4.759
88	Mujeres	20.732	18.558	22.692	20.347	20.186	26.391	29.293	21.957
96	Otros servicios personales	7.889	8.163	11.315	11.022	12.858	19.129	18.154	12.958
96	Hombres	2.744	2.912	3.465	3.244	3.704	6.395	6.341	4.861
96	Mujeres	5.145	5.251	7.850	7.778	9.154	12.734	11.813	8.097
97	Actividades hogares como empleadores de personal doméstico	16.110	17.550	17.670	16.379	19.516	20.256	21.360	17.093
97	Hombres	1.547	1.558	1.734	1.573	2.050	2.964	3.979	2.987
97	Mujeres	14.563	15.992	15.936	14.806	17.466	17.292	17.381	14.106

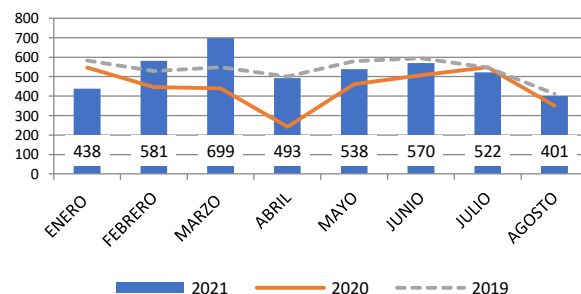
Fuente: Elaboración propia a partir de datos del Servicio Público de Empleo Estatal 2021

## CONTRATOS REGISTRADOS SECTORES CCOO DEL HÁBITAT SERIE HISTÓRICA 2019-2021

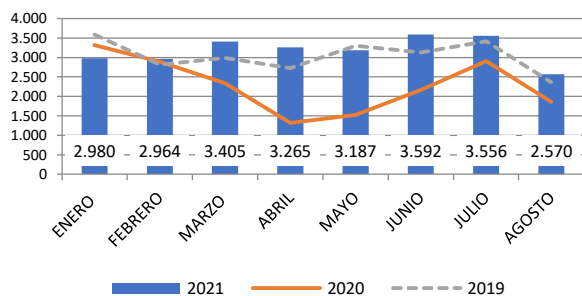
**Silvicultura y explotación forestal**



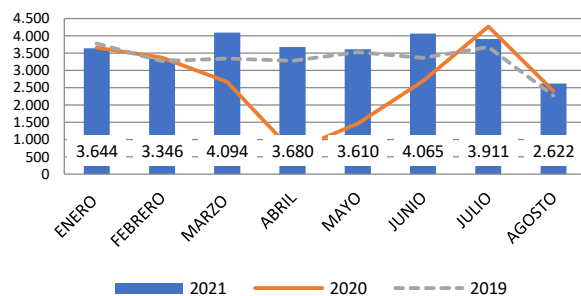
**Otras Industrias extractivas**



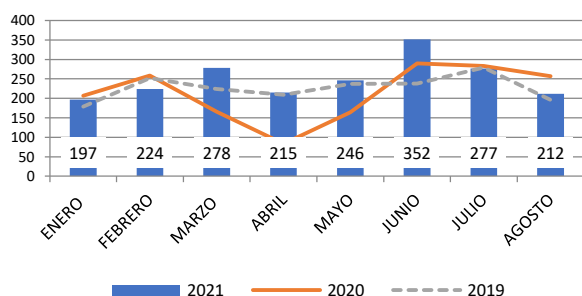
**Industria de la Madera y del Corcho**



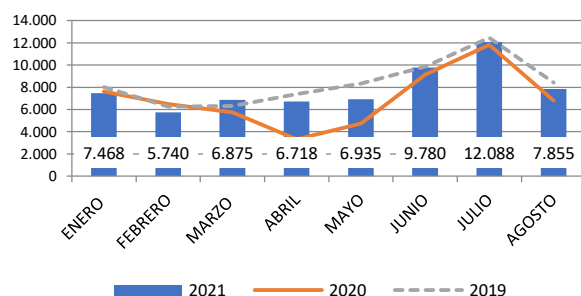
**Fabricación de Muebles**



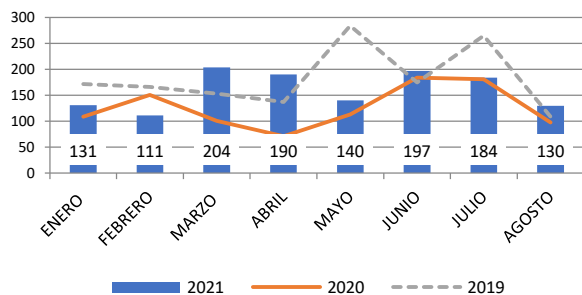
**Recogida y tratamiento de aguas residuales**



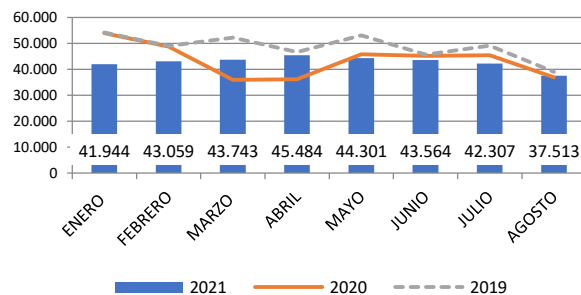
**Recogida, tratamiento y eliminación de residuos**



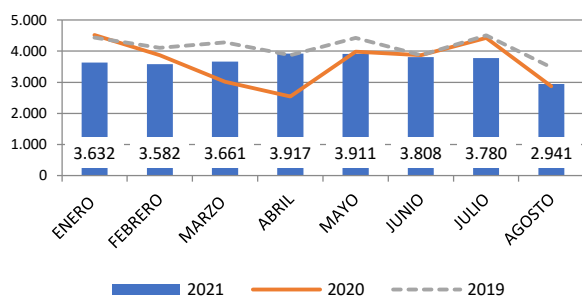
**Actividades de descontaminación**



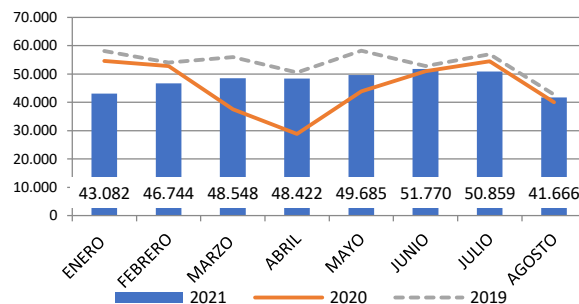
**Construcción de edificios**



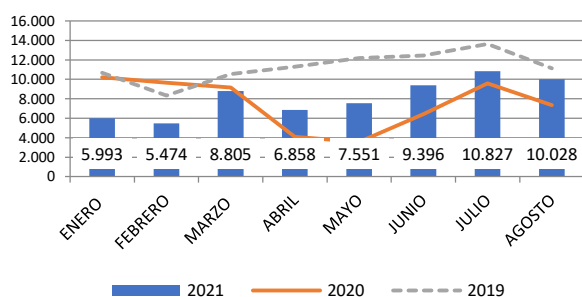
**Ingeniería Civil**



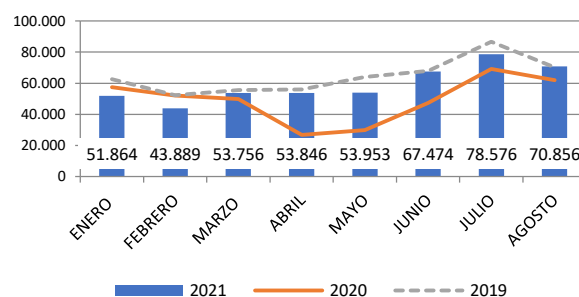
**Actividades Construcción Especializada**



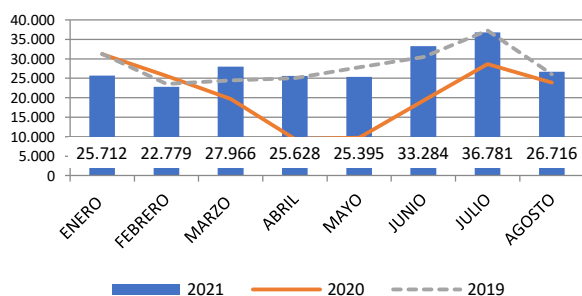
**Seguridad Privada**



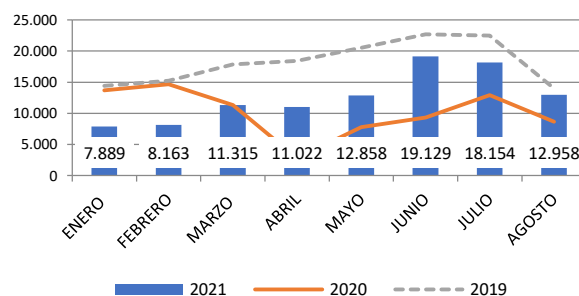
**Servicios a edificios y actividades Jardinería**



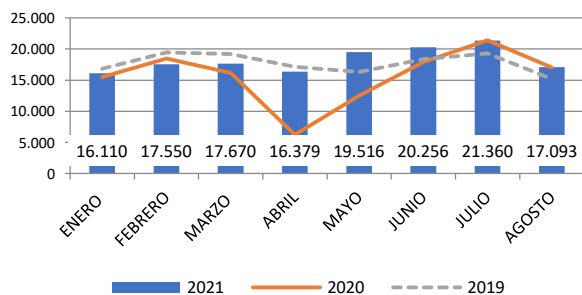
**Actividades Servicios Sociales sin alojamiento**



**Otros Servicios Personales**



**Hogar empleador trabajo doméstico**



## **Prácticamente todas las actividades de CCOO del Hábitat han recuperado los niveles de contratación de 2019**

Si bien en el mes de agosto se ha reducido el número de contratos registrados por el SEPE respecto al pasado mes de julio, el análisis comparado de los tres últimos años en los sectores de CCOO del Hábitat muestra unos niveles de contratación muy similares a los registrados en 2019, tal como recoge la Secretaría de Políticas Públicas, a través de su Área de Empleo. Lo que parece que se mantiene imparable son los niveles temporalidad con un 24,4% de los contratos con duración menor o igual a 7 días y solo un 8,4% indefinidos. Por otra parte, los contratos parciales en el conjunto de los sectores representan el 33% de los registrados, esto es, uno de cada tres de los contratos firmados en agosto. Como es habitual también, el dinamismo de la contratación sigue protagonizado por pequeñas empresas. Las de menos de 9 trabajadores han suscrito el 29% del total y casi la mitad, un 45%, han sido registrados por empresas de menos de 25 trabajadores.

Respecto al pasado mes de julio, todas las actividades han reducido el número de contrataciones, siendo especialmente sangrantes, como ya ocurriera el mes anterior, en el sector de Silvicultura y Explotación Forestal que ha pasado de casi 5.000 contratos en julio a 2.400 en agosto (-53%) pese a la alta demanda de sus servicios durante este verano. También reducen de forma importante la contratación riesgo las actividades de Recogida, tratamiento y eliminación de residuos (-35%) y Otros servicios personales (-33%). La bajada en la contratación ha afectado a mujeres y hombres en proporciones similares.

Si comparamos el número de contratos registrados este mes con las cifras alcanzadas hace un año, agosto de 2020, las actividades que más han crecido vuelven a ser son las incluidas en Otros servicios personales (+50%) que ha estado muy afectada por la crisis sanitaria y es uno de los sectores a los que les está costando más recuperar los niveles de 2019.

A lo largo de estos ocho meses la contratación registrada en las actividades a las que representa CCOO del Hábitat supera en un 13% al mismo periodo de 2020, si bien sigue siendo un 10% inferior si se compara con el 2019. Los sectores que cuentan con peores datos y a los que les está costando alcanzar los niveles anteriores son: Otros servicios personales (que todavía cuenta con un 30% menos de contratos) y Seguridad Privada (con un 28% menos). En el lado opuesto, los sectores que mejoran datos de contratación respecto a 2019 vuelven a ser: Recogida y tratamiento de aguas residuales (+10%), Fabricación de muebles (+9%) e Industria de la madera y el corcho (+5%).