

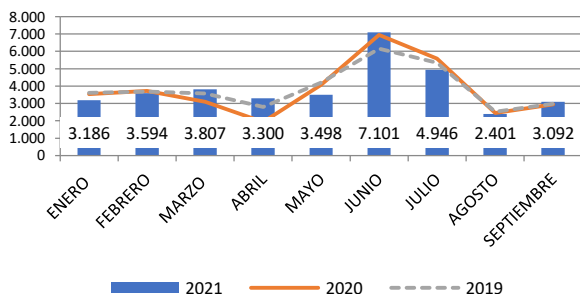
CONTRATOS MENSUALES REGISTRADOS SERIE ENERO-SEPTIEMBRE

CONTRATOS REGISTRADOS 2021		ENERO	FEBRERO	MARZO	ABRIL	MAYO	JUNIO	JULIO	AGOSTO	SEPTIEMBRE
02	Silvicultura y explotación forestal	3.186	3.594	3.807	3.300	3.498	7.101	4.946	2.401	3.092
02	Hombres	2.717	3.159	3.247	2.757	2.941	6.181	4.294	1.995	2.068
02	Mujeres	469	435	560	543	557	920	652	406	484
08	Otras industrias extractivas	438	581	699	493	538	570	522	401	530
08	Hombres	391	521	632	435	475	479	441	362	464
08	Mujeres	47	60	67	58	63	91	81	39	66
16	Industria de la madera y del corcho, excepto muebles; cestería y esajería	2.980	2.964	3.405	3.265	3.187	3.592	3.556	2.570	4.157
16	Hombres	2.585	2.603	2.953	2.802	2.763	3.102	3.027	2.202	3.492
16	Mujeres	395	361	452	463	424	490	529	368	665
31	Fabricación de muebles	3.644	3.346	4.094	3.680	3.610	4.065	3.911	2.622	5.045
31	Hombres	3.053	2.785	3.443	3.053	3.070	3.462	3.351	2.269	4.147
31	Mujeres	591	561	651	627	540	603	560	353	898
37	Recogida y tratamiento de aguas residuales	197	224	278	215	246	352	277	212	240
37	Hombres	153	190	228	169	191	276	226	170	193
37	Mujeres	44	34	50	46	55	76	51	42	47
38	Recogida, tratamiento y eliminación de residuos; valorización energética	7.468	5.740	6.875	6.718	6.935	9.780	12.088	7.855	8.353
38	Hombres	5.744	4.429	5.342	5.242	5.407	7.746	9.346	6.160	6.475
38	Mujeres	1.724	1.311	1.533	1.476	1.528	2.034	2.742	1.695	1.878
39	Actividades de descontaminación y otros	131	111	204	190	140	197	184	130	177
39	Hombres	85	97	164	131	118	152	154	91	120
39	Mujeres	46	14	40	59	22	45	30	39	57
41	Construcción de edificios	41.944	43.059	43.743	45.484	44.301	43.564	42.307	37.513	50.579
41	Hombres	38.695	39.285	40.011	41.270	39.748	38.944	37.664	33.876	46.214
41	Mujeres	3.249	3.774	3.732	4.214	4.553	4.620	4.643	3.637	4.365
42	Ingeniería civil	3.632	3.582	3.661	3.917	3.911	3.808	3.780	2.941	3.937
42	Hombres	3.403	3.298	3.347	3.577	3.540	3.414	3.441	2.561	3.593
42	Mujeres	229	284	314	340	371	394	339	290	344
43	Actividades de construcción especializada	43.082	46.744	48.548	48.422	49.685	51.770	50.859	41.666	52.080
43	Hombres	39.868	43.287	44.978	44.459	45.298	46.972	45.458	38.147	47.824
43	Mujeres	3.214	3.457	3.570	3.963	4.387	4.798	5.401	3.519	4.256
80	Actividades de seguridad e investigación	5.993	5.474	8.805	6.858	7.551	9.396	10.827	10.028	10.961
80	Hombres	4.919	4.382	7.240	5.531	6.097	7.599	8.849	8.040	8.748
80	Mujeres	1.074	1.092	1.565	1.327	1.454	1.797	1.978	1.988	2.213
81	Servicios a edificios y actividades de jardinería	51.864	43.889	53.756	53.846	53.953	67.474	78.576	70.856	79.840
81	Hombres	15.149	14.110	17.896	17.599	18.615	23.651	24.943	20.649	21.459
81	Mujeres	36.715	29.779	35.860	36.247	35.338	43.823	53.633	50.207	58.381
88	Actividades de servicios sociales sin alojamiento	25.712	22.779	27.966	25.628	25.395	33.284	36.781	26.716	34.717
88	Hombres	4.980	4.221	5.274	5.281	5.209	6.893	7.488	4.759	6.187
88	Mujeres	20.732	18.558	22.692	20.347	20.186	26.391	29.293	21.957	28.530
96	Otros servicios personales	7.889	8.163	11.315	11.022	12.858	19.129	18.154	12.958	17.291
96	Hombres	2.744	2.912	3.465	3.244	3.704	6.395	6.341	4.861	5.466
96	Mujeres	5.145	5.251	7.850	7.778	9.154	12.734	11.813	8.097	11.825
97	Actividades hogares como empleadores de personal doméstico	16.110	17.550	17.670	16.379	19.516	20.256	21.360	17.093	24.173
97	Hombres	1.547	1.558	1.734	1.573	2.050	2.964	3.979	2.987	2.580
97	Mujeres	14.563	15.992	15.936	14.806	17.466	17.292	17.381	14.106	21.593

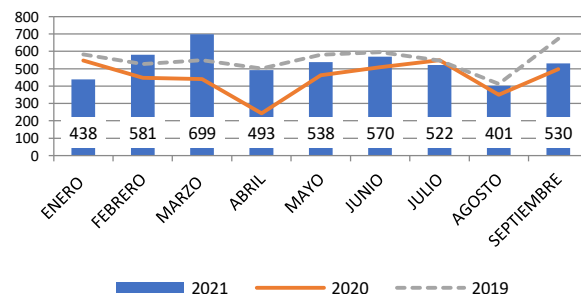
Fuente: Elaboración propia a partir de datos del Servicio Público de Empleo Estatal 2021

**CONTRATOS REGISTRADOS SECTORES CCOO DEL HÁBITAT
SERIE HISTÓRICA 2019-2021**

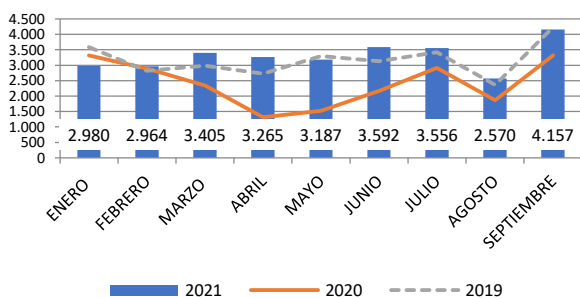
Silvicultura y explotación forestal



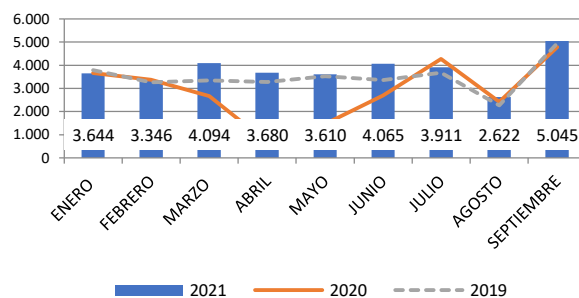
Otras Industrias extractivas



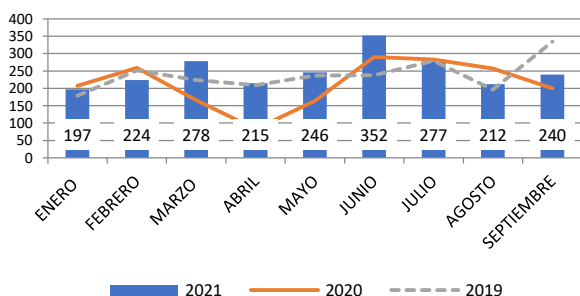
Industria de la Madera y del Corcho



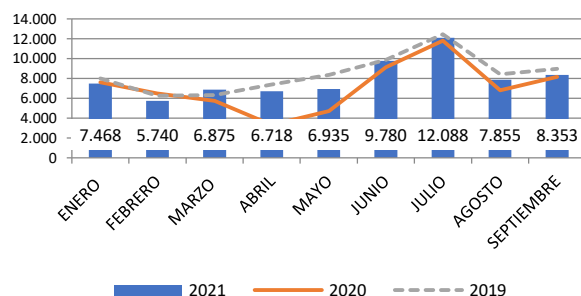
Fabricación de Muebles



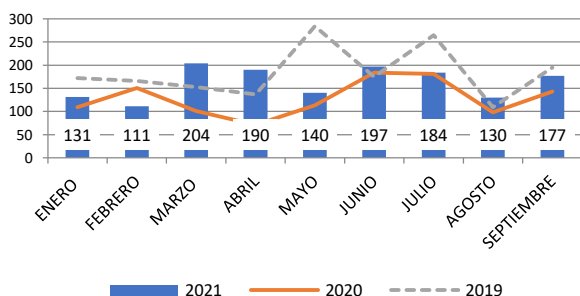
Recogida y tratamiento de aguas residuales



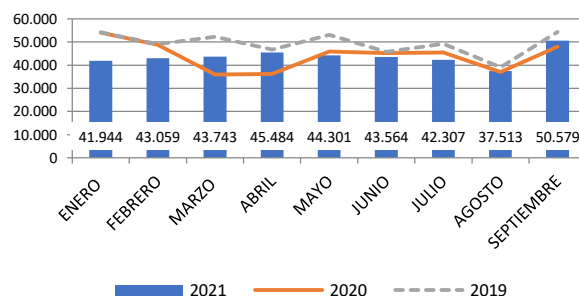
Recogida, tratamiento y eliminación de residuos



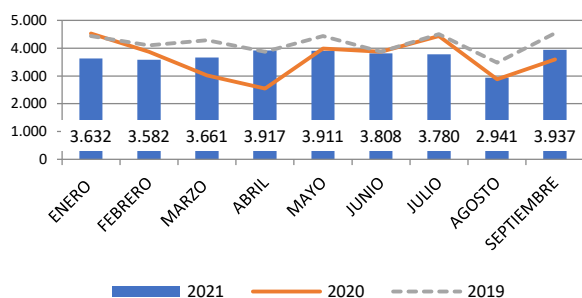
Actividades de descontaminación



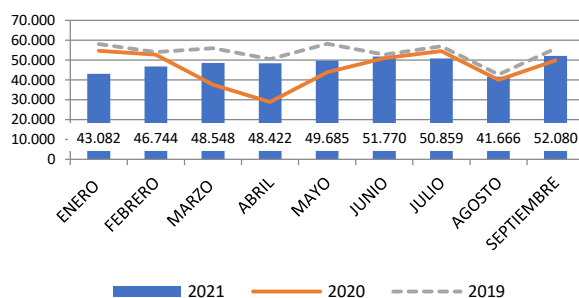
Construcción de edificios



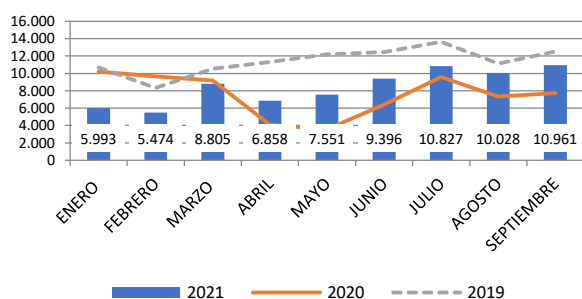
Ingeniería Civil



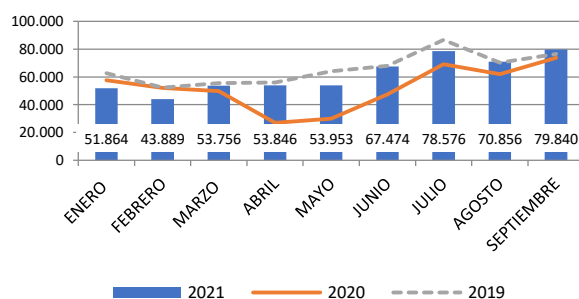
Actividades Construcción Especializada



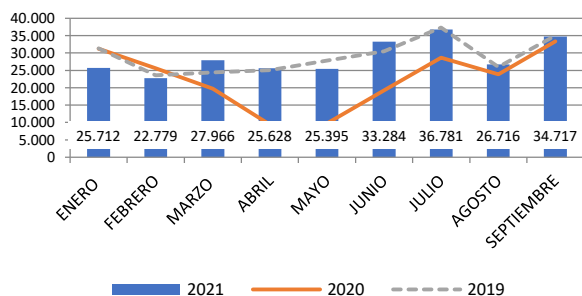
Seguridad Privada



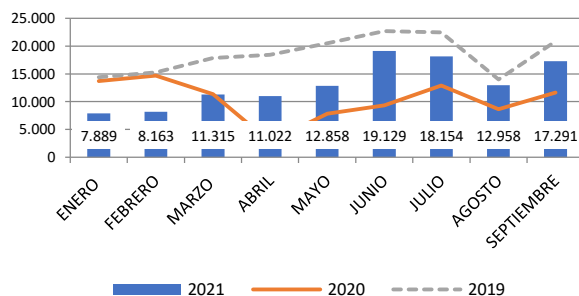
Servicios a edificios y actividades Jardinería



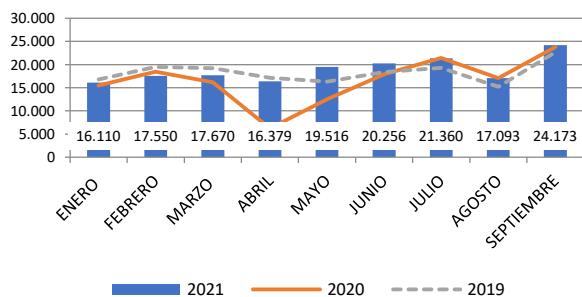
Actividades Servicios Sociales sin alojamiento



Otros Servicios Personales



Hogar empleador trabajo doméstico



El sector de la construcción incrementa la contratación en septiembre en un 35%

En el conjunto de los sectores 2 contratos de cada 10 firmados tenían una duración menor o igual a 7 días

A lo largo del mes de septiembre se ha registrado, como es habitual tras el periodo estival, un incremento de la contratación en todos los sectores del CCOO del Hábitat. El seguimiento y análisis comparado de los dos años anteriores indica una superación clara del escenario de 2020 aunque sigue algo inferior a la de 2019.

Como sabemos el incremento de estos datos también muestran la alta temporalidad instalada como forma más habitual de contratación. De forma general, en el conjunto de los sectores, el 22% de los contratos registrados contaban con una duración menor a 7 días y más del 33% ha durado menos del mes. Tampoco se modifica la proporción de contratos indefinidos que en septiembre siguen siendo de apenas un 11% incluyendo al 3,4% que han sido conversiones. De nuevo, los niveles de parcialidad en la contratación suben y se sitúan en un 35,5%, entendiéndose además que esa parcialidad instalada en nuestro país es en su mayoría involuntaria. Se mantiene también una mayor actividad por parte de las pymes que son las responsables de la mitad de los contratos de septiembre.

Respecto al pasado mes de agosto, todas las actividades han incrementado el número de contrataciones, especialmente las relacionadas con el sector de la madera, con casi 4000 contratos más. También aumenta de forma importante la contratación el sector de la construcción con 24.500 contratos más que en agosto (+35%), así como los Servicios a edificios y Actividades de Jardinería (13%), Actividades de Servicios Sociales sin alojamiento (30%) y Otros servicios personales (33%). El incremento en la contratación ha afectado a mujeres y hombres en proporciones similares.

Al comparar el número de contratos registrados este mes con las cifras alcanzadas de septiembre de 2020, las actividades que más han crecido vuelven a ser las incluidas en Otros servicios personales (+49%), seguidos por Actividades de Seguridad privada (+42%).

En el sumatorio de los nueve meses transcurridos, la contratación registrada en las actividades a las que representa CCOO del Hábitat supera en un 12% al mismo periodo de 2020, si bien todavía necesitaría incrementarse en un 9% para igualar la del 2019. Los sectores que suben sus cifras de contratación respecto a 2019 vuelven a ser: Industria de la madera y el corcho (+4%), Fabricación de muebles (+8%) y Recogida y tratamiento de aguas residuales (4%). Y, en cambio, los que mantienen unos niveles inferiores en cuanto al número de contratos registrados son: Otros servicios personales (-29%) y Seguridad Privada (-26%) que hace 2 años.