

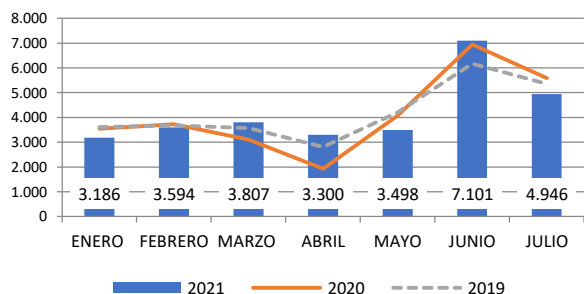
CONTRATOS MENSUALES REGISTRADOS SERIE ENERO-JULIO 2021

CONTRATOS REGISTRADOS 2021		ENERO	FEBRERO	MARZO	ABRIL	MAYO	JUNIO	JULIO
02	Silvicultura y explotación forestal	3.186	3.594	3.807	3.300	3.498	7.101	4.946
02	Hombres	2.717	3.159	3.247	2.757	2.941	6.181	4.294
02	Mujeres	469	435	560	543	557	920	652
08	Otras industrias extractivas	438	581	699	493	538	570	522
08	Hombres	391	521	632	435	475	479	441
08	Mujeres	47	60	67	58	63	91	81
16	Industria de la madera y del corcho, excepto muebles; cestería y espartería fina	2.980	2.964	3.405	3.265	3.187	3.592	3.556
16	Hombres	2.585	2.603	2.953	2.802	2.763	3.102	3.027
16	Mujeres	395	361	452	463	424	490	529
31	Fabricación de muebles	3.644	3.346	4.094	3.680	3.610	4.065	3.911
31	Hombres	3.053	2.785	3.443	3.053	3.070	3.462	3.351
31	Mujeres	591	561	651	627	540	603	560
37	Recogida y tratamiento de aguas residuales	197	224	278	215	246	352	277
37	Hombres	153	190	228	169	191	276	226
37	Mujeres	44	34	50	46	55	76	51
38	Recogida, tratamiento y eliminación de residuos; valorización energética	7.468	5.740	6.875	6.718	6.935	9.780	12.088
38	Hombres	5.744	4.429	5.342	5.242	5.407	7.746	9.346
38	Mujeres	1.724	1.311	1.533	1.476	1.528	2.034	2.742
39	Actividades de descontaminación y otros	131	111	204	190	140	197	184
39	Hombres	85	97	164	131	118	152	154
39	Mujeres	46	14	40	59	22	45	30
41	Construcción de edificios	41.944	43.059	43.743	45.484	44.301	43.564	42.307
41	Hombres	38.695	39.285	40.011	41.270	39.748	38.944	37.664
41	Mujeres	3.249	3.774	3.732	4.214	4.553	4.620	4.643
42	Ingeniería civil	3.632	3.582	3.661	3.917	3.911	3.808	3.780
42	Hombres	3.403	3.298	3.347	3.577	3.540	3.414	3.441
42	Mujeres	229	284	314	340	371	394	339
43	Actividades de construcción especializada	43.082	46.744	48.548	48.422	49.685	51.770	50.859
43	Hombres	39.868	43.287	44.978	44.459	45.298	46.972	45.458
43	Mujeres	3.214	3.457	3.570	3.963	4.387	4.798	5.401
80	Actividades de seguridad e investigación	5.993	5.474	8.805	6.858	7.551	9.396	10.827
80	Hombres	4.919	4.382	7.240	5.531	6.097	7.599	8.849
80	Mujeres	1.074	1.092	1.565	1.327	1.454	1.797	1.978
81	Servicios a edificios y actividades de jardinería	51.864	43.889	53.756	53.846	53.953	67.474	78.576
81	Hombres	15.149	14.110	17.896	17.599	18.615	23.651	24.943
81	Mujeres	36.715	29.779	35.860	36.247	35.338	43.823	53.633
88	Actividades de servicios sociales sin alojamiento	25.712	22.779	27.966	25.628	25.395	33.284	36.781
88	Hombres	4.980	4.221	5.274	5.281	5.209	6.893	7.488
88	Mujeres	20.732	18.558	22.692	20.347	20.186	26.391	29.293
96	Otros servicios personales	7.889	8.163	11.315	11.022	12.858	19.129	18.154
96	Hombres	2.744	2.912	3.465	3.244	3.704	6.395	6.341
96	Mujeres	5.145	5.251	7.850	7.778	9.154	12.734	11.813
97	Actividades hogares como empleadores de personal doméstico	16.110	17.550	17.670	16.379	19.516	20.256	21.360
97	Hombres	1.547	1.558	1.734	1.573	2.050	2.964	3.979
97	Mujeres	14.563	15.992	15.936	14.806	17.466	17.292	17.381

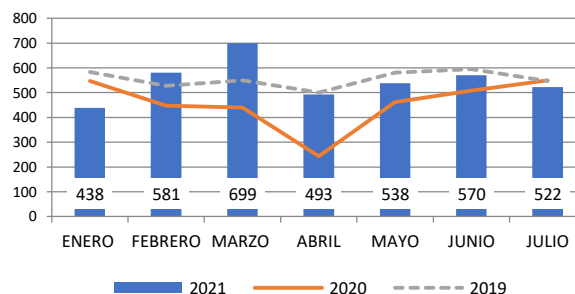
Fuente: Elaboración propia a partir de datos del Servicio Público de Empleo Estatal 2021

CONTRATOS REGISTRADOS SECTORES CCOO DEL HÁBITAT SERIE HISTÓRICA 2019-2021

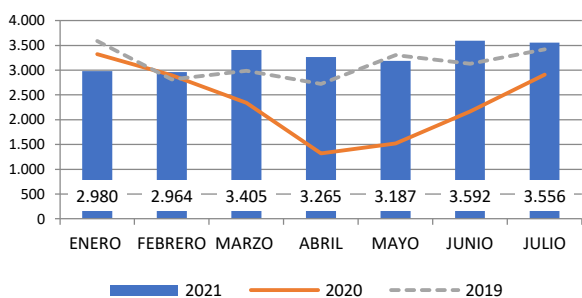
Silvicultura y explotación forestal



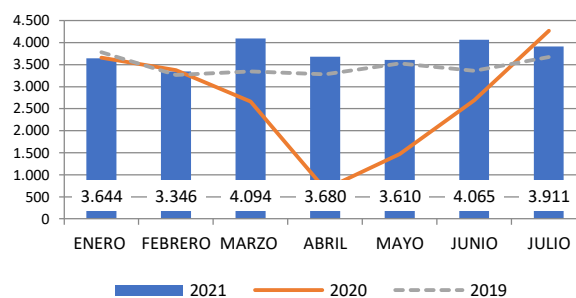
Otras Industrias extractivas



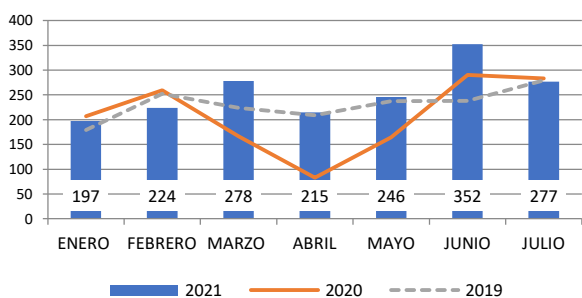
Industria de la Madera y del Corcho



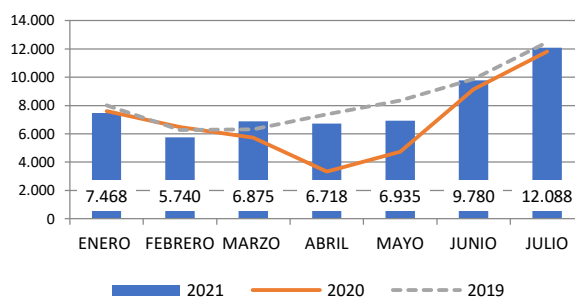
Fabricación de Muebles



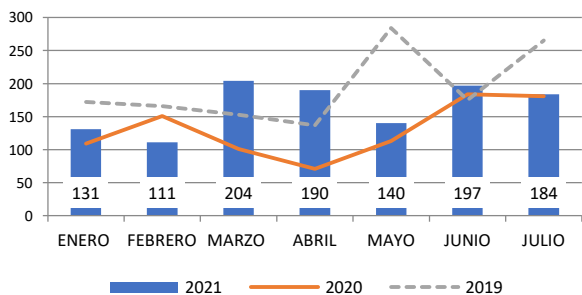
Recogida y tratamiento de aguas residuales



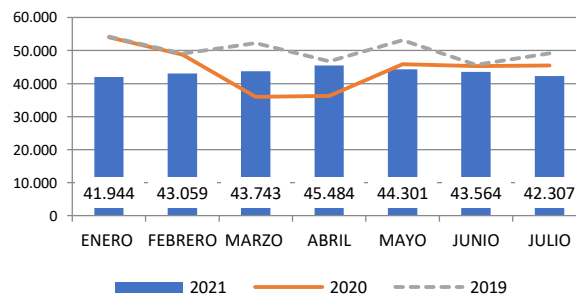
Recogida, tratamiento y eliminación de residuos



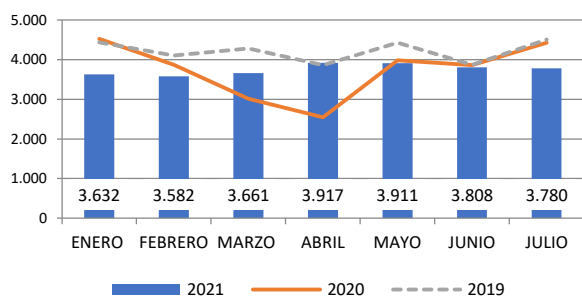
Actividades de descontaminación



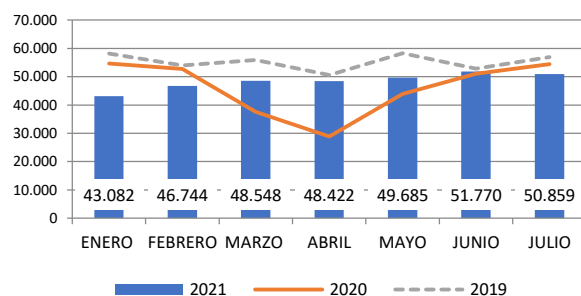
Construcción de edificios



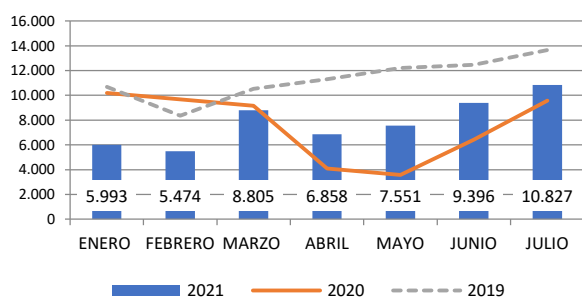
Ingeniería Civil



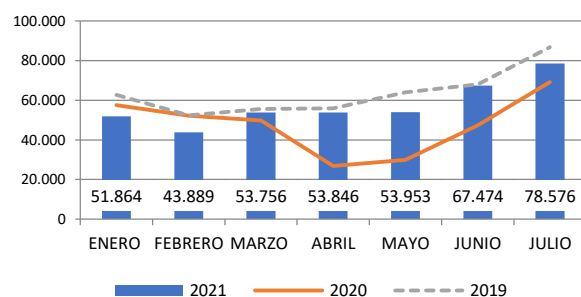
Actividades Construcción Especializada



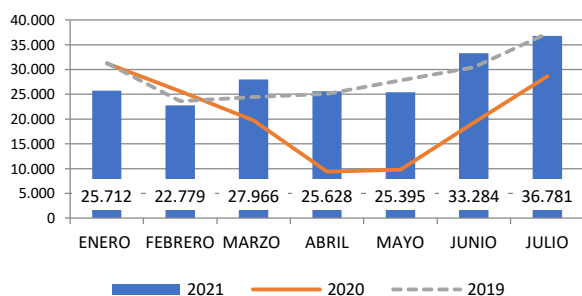
Seguridad Privada



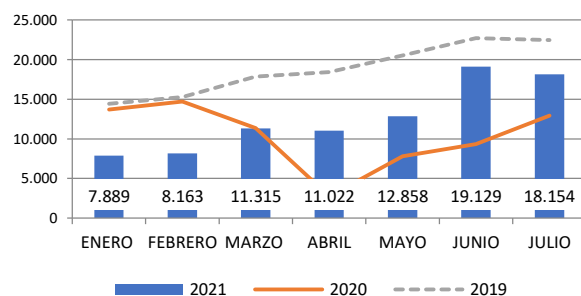
Servicios a edificios y actividades Jardinería



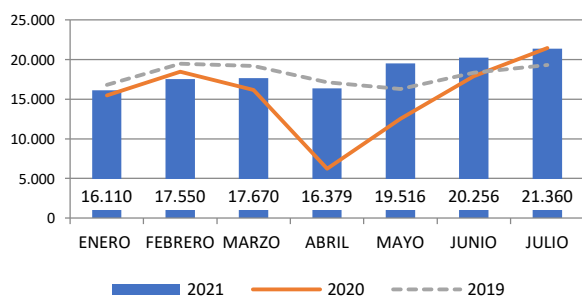
Actividades Servicios Sociales sin alojamiento



Otros Servicios Personales



Hogar empleador trabajo doméstico



En un verano con alto riesgo de incendios y necesidad de medios efectivos desciende un 30% la contratación en el sector de silvicultura y explotación forestal situándose por debajo de los niveles de 2019 y de 2020.

Así lo recoge la Secretaría de Políticas Públicas, a través del Área de Empleo, quien ha realizado el habitual seguimiento de los contratos registrados por el SEPE en los sectores de CCOO del Hábitat. Se repite igualmente la alta temporalidad con un 22% de los contratos con duración menor o igual a 7 días (23%) así como la parcialidad que afecta al 35% de los contratos firmados en julio. El dinamismo de la contratación sigue protagonizado por pequeñas empresas. Las de menos de 9 trabajadores han suscrito el 30% del total de contratos.

Respecto al pasado mes de junio, las actividades que más han crecido en cuanto a número de contratos han sido Recogida, tratamiento y eliminación de residuos (+24%), Actividades de Seguridad privada (15%), Servicios a edificios y actividades de jardinería (+16%), y Actividades de Servicios sociales sin alojamiento (+11%). En estas dos últimas, las mayores subidas se deben al incremento de contratos firmados por mujeres, un 22% y un 11% más que en junio, respectivamente.

Al comparar el número de contratos registrados este mes con las cifras alcanzadas hace un año, julio de 2020, las actividades que más han crecido son las incluidas en Otros servicios personales (+40%), Servicios sociales sin alojamiento (+28%) e Industria de la Madera y el Corcho (+22%).

Siguiendo con la comparación interanual, a lo largo de estos siete meses la contratación registrada en las actividades a las que representa CCOO del Hábitat supera en un 13% al mismo periodo de 2020, si bien sigue siendo un 11% inferior se compara con el 2019. Los sectores que cuentan con peores datos y a los que les está costando alcanzar los niveles de contratación de 2019 son: Otros servicios personales (con un descenso del 33% en los contratos registrados) y Seguridad Privada (con un 31% menos). En el lado opuesto, los sectores que mejoran datos de contratación respecto a 2019 han sido: Recogida y tratamiento de aguas residuales (+11%), Fabricación de muebles (+9%) e Industria de la madera y el corcho (+4%).