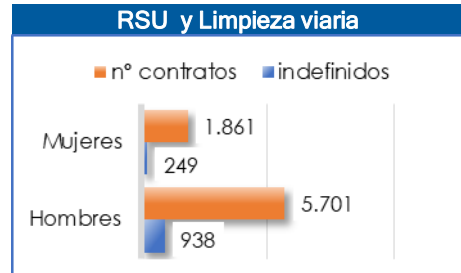
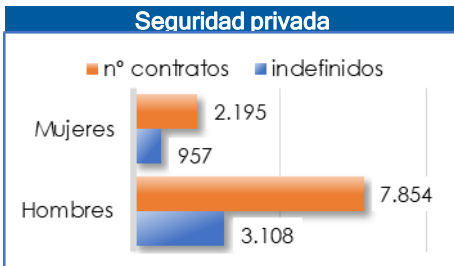


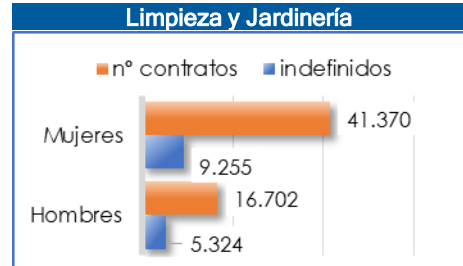
CONSTRUCCION	Contratos n°	Contratos %	Indefinidos n°	Indefinidos %
Hombres	70.362	90%	54.884	78%
Mujeres	7.934	10%	3.502	44%
Total	78.296	100%	58.386	75%



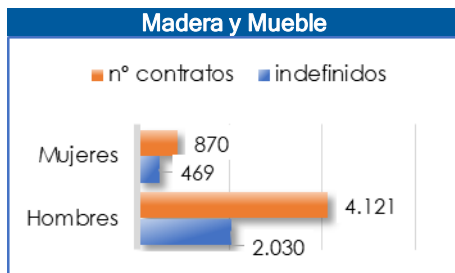
RSU Y LIMPIEZA VIARIA	Contratos n°	Contratos %	Indefinidos n°	Indefinidos %
Hombres	5.701	75%	938	16%
Mujeres	1.861	25%	249	13%
Total	7.562	100%	1.187	16%



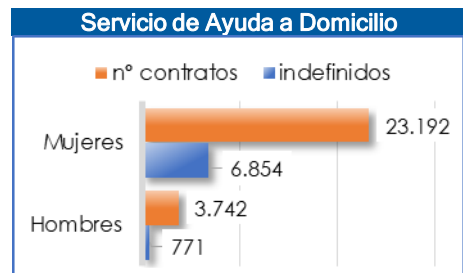
SEGURIDAD PRIVADA	Contratos n°	Contratos %	Indefinidos n°	Indefinidos %
Hombres	7.854	78%	3.108	40%
Mujeres	2.195	22%	957	44%
Total	10.049	100%	4.065	40%



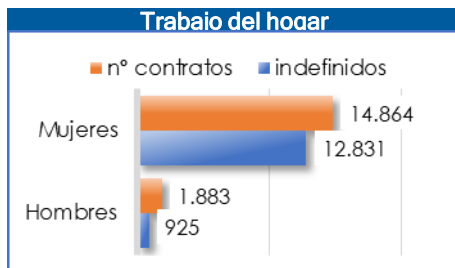
LIMPIEZA Y JARDINERÍA	Contratos n°	Contratos %	Indefinidos n°	Indefinidos %
Hombres	16.702	29%	5.324	32%
Mujeres	41.370	71%	9.255	22%
Total	58.072	100%	14.579	25%



MADERA Y MUEBLE	Contratos n°	Contratos %	Indefinidos n°	Indefinidos %
Hombres	4.121	83%	2.030	49%
Mujeres	870	17%	469	54%
Total	4.991	100%	2.499	50%



SERVICIOS AYUDA A DOMICILIO	Contratos n°	Contratos %	Indefinidos n°	Indefinidos %
Hombres	3.742	14%	771	21%
Mujeres	23.192	86%	6.854	30%
Total	26.934	100%	7.625	28%



TRABAJO DEL HOGAR	Contratos n°	Contratos %	Indefinidos n°	Indefinidos %
Hombres	1.883	11%	925	49%
Mujeres	14.864	89%	12.831	86%
Total	16.747	100%	13.756	82%

Datos contratación mensual todos los sectores

Tabla 1. Contratos según jornada

	Fijos discontinuos	Jornada completa	Jornada parcial
Indefinidos	34%	40%	26%
Temporales		67%	33%

Tabla 2. Contratos indefinidos y temporales por sexo y edad

	Sexo			Edad					total
	Hombres	Mujeres	total	<20	20-24	25-29	30-44	>=45	
Indefinidos	56%	44%	100%	6%	18%	16%	35%	26%	100%
Temporales	50%	50%	100%	5%	18%	15%	34%	28%	100%

Tabla 3. Reparto de los contratos sobre su total por sexo

	Hombres		Mujeres	
	<25 años	25-44 años	<25 años	25-44 años
Indefinidos	23%	50%	25%	48%
temporales	27%	24%	21%	30%
	100%	100%	100%	100%

CCOO

hábitat

**subida
salarial**

que hay que trasladar a
los convenios colectivos



2023
2024
2025
en **3**
años

ahora
te toca
a **ti**