

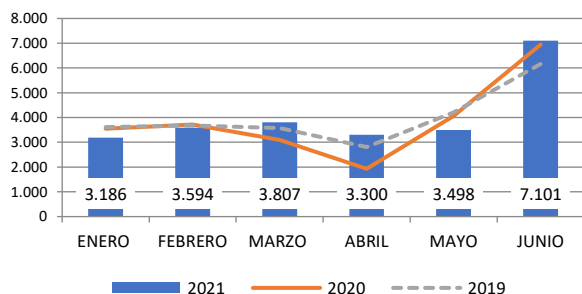
CONTRATOS MENSUALES REGISTRADOS SERIE ENERO-JUNIO 2021

CONTRATOS REGISTRADOS 2021		ENERO	FEBRERO	MARZO	ABRIL	MAYO	JUNIO
02	Silvicultura y explotación forestal	3.186	3.594	3.807	3.300	3.498	7.101
02	Hombres	2.717	3.159	3.247	2.757	2.941	6.181
02	Mujeres	469	435	560	543	557	920
08	Otras industrias extractivas	438	581	699	493	538	570
08	Hombres	391	521	632	435	475	479
08	Mujeres	47	60	67	58	63	91
16	Industria de la madera y del corcho, excepto muebles; cestería y esajería	2.980	2.964	3.405	3.265	3.187	3.592
16	Hombres	2.585	2.603	2.953	2.802	2.763	3.102
16	Mujeres	395	361	452	463	424	490
31	Fabricación de muebles	3.644	3.346	4.094	3.680	3.610	4.065
31	Hombres	3.053	2.785	3.443	3.053	3.070	3.462
31	Mujeres	591	561	651	627	540	603
37	Recogida y tratamiento de aguas residuales	197	224	278	215	246	352
37	Hombres	153	190	228	169	191	276
37	Mujeres	44	34	50	46	55	76
38	Recogida, tratamiento y eliminación de residuos; valorización energética	7.468	5.740	6.875	6.718	6.935	9.780
38	Hombres	5.744	4.429	5.342	5.242	5.407	7.746
38	Mujeres	1.724	1.311	1.533	1.476	1.528	2.034
39	Actividades de descontaminación y otros	131	111	204	190	140	197
39	Hombres	85	97	164	131	118	152
39	Mujeres	46	14	40	59	22	45
41	Construcción de edificios	41.944	43.059	43.743	45.484	44.301	43.564
41	Hombres	38.695	39.285	40.011	41.270	39.748	38.944
41	Mujeres	3.249	3.774	3.732	4.214	4.553	4.620
42	Ingeniería civil	3.632	3.582	3.661	3.917	3.911	3.808
42	Hombres	3.403	3.298	3.347	3.577	3.540	3.414
42	Mujeres	229	284	314	340	371	394
43	Actividades de construcción especializada	43.082	46.744	48.548	48.422	49.685	51.770
43	Hombres	39.868	43.287	44.978	44.459	45.298	46.972
43	Mujeres	3.214	3.457	3.570	3.963	4.387	4.798
80	Actividades de seguridad e investigación	5.993	5.474	8.805	6.858	7.551	9.396
80	Hombres	4.919	4.382	7.240	5.531	6.097	7.599
80	Mujeres	1.074	1.092	1.565	1.327	1.454	1.797
81	Servicios a edificios y actividades de jardinería	51.864	43.889	53.756	53.846	53.953	67.474
81	Hombres	15.149	14.110	17.896	17.599	18.615	23.651
81	Mujeres	36.715	29.779	35.860	36.247	35.338	43.823
88	Actividades de servicios sociales sin alojamiento	25.712	22.779	27.966	25.628	25.395	33.284
88	Hombres	4.980	4.221	5.274	5.281	5.209	6.893
88	Mujeres	20.732	18.558	22.692	20.347	20.186	26.391
96	Otros servicios personales	7.889	8.163	11.315	11.022	12.858	19.129
96	Hombres	2.744	2.912	3.465	3.244	3.704	6.395
96	Mujeres	5.145	5.251	7.850	7.778	9.154	12.734
97	Actividades hogares como empleadores de personal doméstico	16.110	17.550	17.670	16.379	19.516	20.256
97	Hombres	1.547	1.558	1.734	1.573	2.050	2.964
97	Mujeres	14.563	15.992	15.936	14.806	17.466	17.292

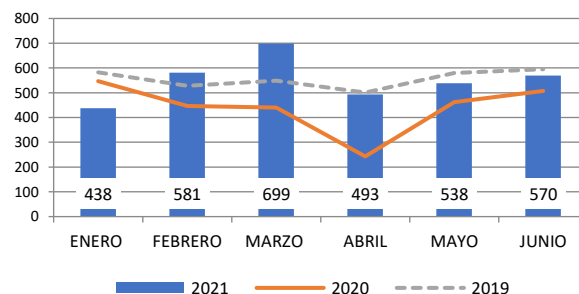
Fuente: Elaboración propia a partir de datos del Servicio Público de Empleo Estatal 2021

CONTRATOS REGISTRADOS SECTORES CCOO DEL HÁBITAT SERIE HISTÓRICA 2019-2021

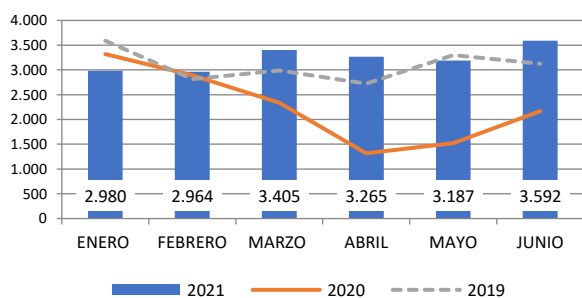
Silvicultura y explotación forestal



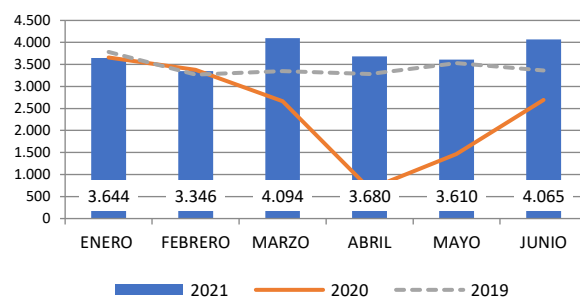
Otras Industrias extractivas



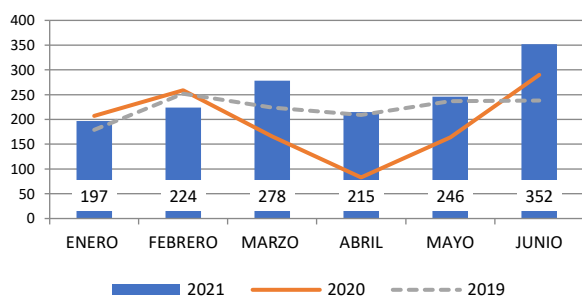
Industria de la Madera y del Corcho



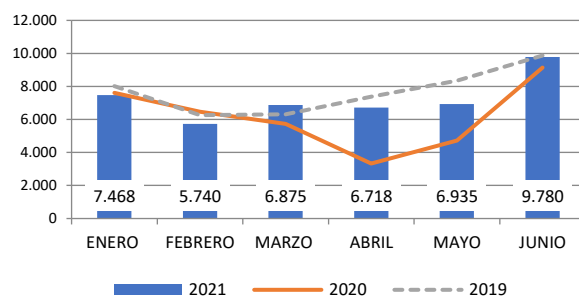
Fabricación de Muebles



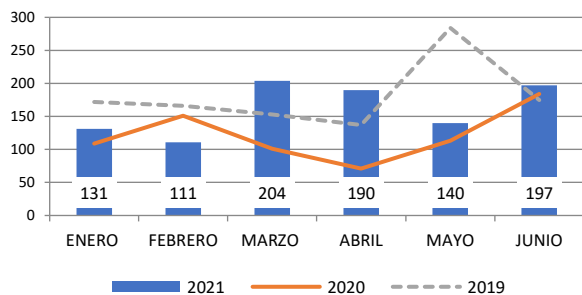
Recogida y tratamiento de aguas residuales



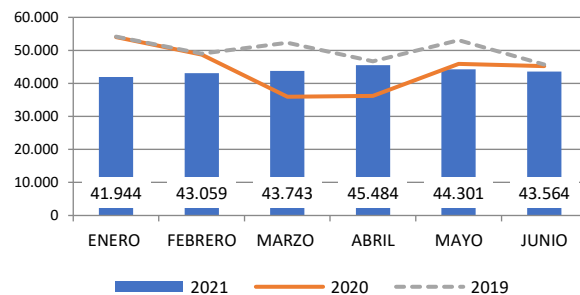
Recogida, tratamiento y eliminación de residuos



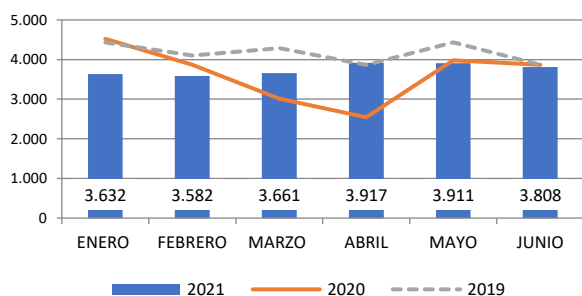
Actividades de descontaminación



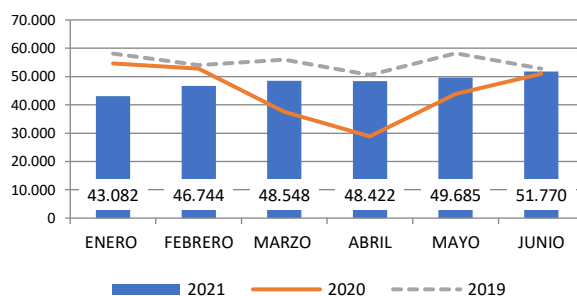
Construcción de edificios



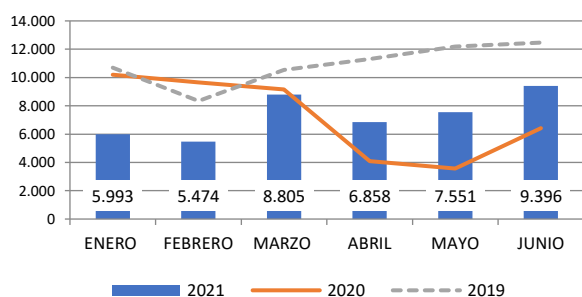
Ingeniería Civil



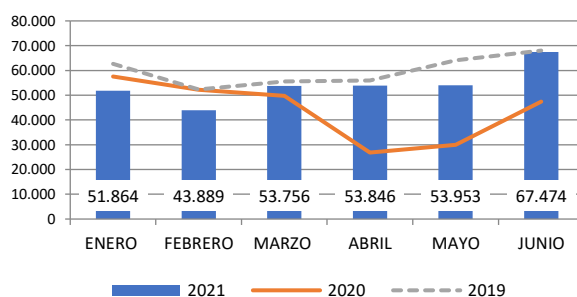
Actividades Construcción Especializada



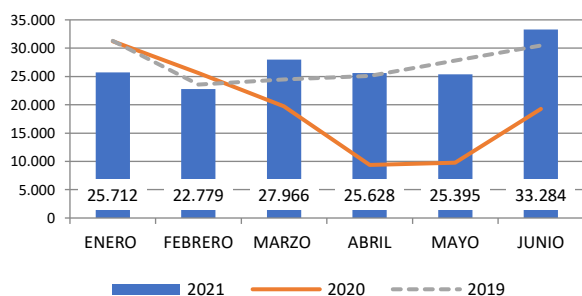
Seguridad Privada



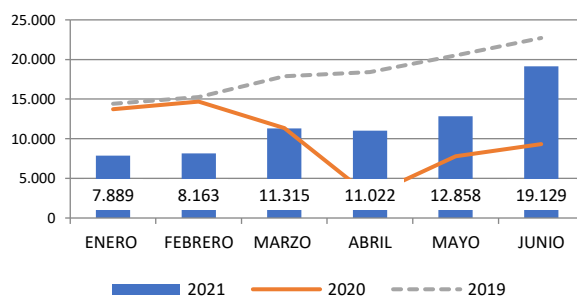
Servicios a edificios y actividades Jardinería



Actividades Servicios Sociales sin alojamiento



Otros Servicios Personales



Hogar empleador trabajo doméstico

